

FICHA TÉCNICA / FICHE TECHNIQUE / TECHNICAL SHEET

SERIE 104

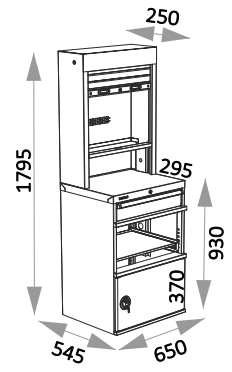
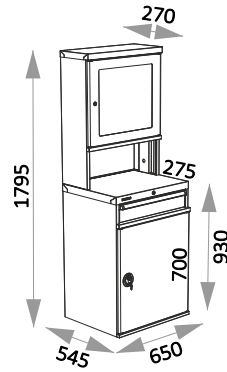
SERIE 104 0

SERIE 104 1



SERIE 104 0

SERIE 104 1



750 x 750 x 1930 mm

Características / Caractéristiques / Characteristics



Cierre centralizado con llave. Independiente en cada elemento.
Verrouillage centralisé avec clé. Indépendant dans chaque élément.
Central locking with key. Independent in each element.



Cartón individual y palet.
Carton simple et palette.
Single cardboard and pallet.



Bandeja graduable.
Plateau réglable.
Adjustable tray.



Apertura 100%.
Ouverture 100%.
100% opening.



Ø 100 mm
H 135 mm

2 fijas y 2 giratorias con freno.
2 roues fixes et 2 pivotantes avec frein.
2 fixed and 2 swivel wheels with brake.

Componentes / Composants / Components

Material Matériel Material



Armazón y cajón.
Chassis et tiroir.
Frame and Drawer.

Chapa pulida
Tôle polie
Polished sheet

1 mm

Lamas persiana.
Lamelles du rideau.
Slats shutter.

Chapa pulida
Tôle polie
Polished sheet

0,6 mm

Puertas.
Portes.
Doors.

Chapa pulida
Tôle polie
Polished sheet

0,6 mm

Color
Couleur
Colour



RAL 5010
RAL 7016



Color opcional
Couleur sur demande
Choice of colours

Acabado Finition / Finishing

Soldado por resistencia, secado a estufa, previo desengrasado y fosfatado.
Soudée par résistance, séchée au four après dégraissage et phosphatage.
Welded by resistance, drying oven prior degreasing and phosphate.

ASA CAJÓN: perfil aluminio anodizado porta etiquetas y plástico inyectado en los extremos.
POIGNEE TIROIR: profil en aluminium anodisé porte des étiquettes et du plastique injecté aux extrémités.
DRAWER HANDLE: anodized aluminium profile carries labels and injected plastic at the ends.

Cierre.
Fermeture.
Closure.



x1

ABS inyectado y metal cromado
ABS injecté et métal chromé
Injected ABS and chromed metal

Se suministra con dos llaves.
Livré avec deux clés.
Supplied with two keys.

Cierre.
Fermeture.
Closure.



x2

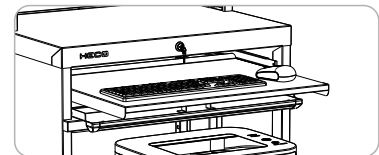
Metal cromado
Métal chromé
Chrome metal

Kit eléctrico.
Kit électrique.
Electrical kit.



Incluye: 4 tomas 220V + ventilador + datos + magnetotérmico.
Comprend: 4 prises 220V + ventilateur + données + magnéto thermique.
Includes: 2 220 V plugs + fan + data point + thermal magneto.

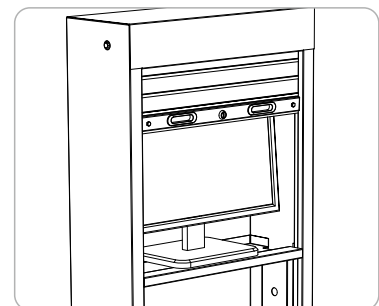
Detalles / Détails / Details



Bandeja extraíble para teclado y ratón.
Plateau amovible pour clavier et souris.
Removable tray for keyboard and mouse.

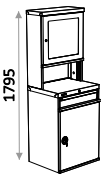
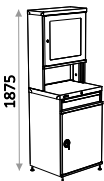
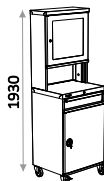
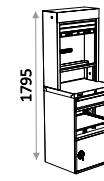
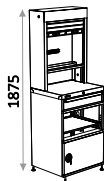
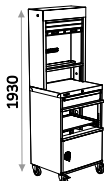



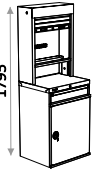

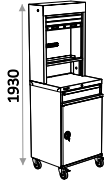
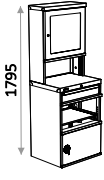
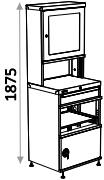
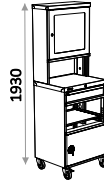

Bandeja extraíble en parte inferior, según serie.
Plateau amovible en bas, selon la série.
Removable tray at the bottom, according to series.




Apto para pantallas de hasta 26" (puerta/persiana).
Convient aux écrans jusqu'à 26" (porte/rideau).
Suitable for screens up to 26" (door/shutter).

CARACTERÍSTICAS / TRAITEMENTS/ FEATURES


	104 0			104 1		
						
	104 0	104 0 P	104 0 R	104 1	104 1 P	104 1 R
C I E R R E S FERMETURES CLOSURES	● 3 llaves iguales 3 clés égales 3 equal keys	● 3 llaves iguales 3 clés égales 3 equal keys	● 3 llaves iguales 3 clés égales 3 equal keys	● 3 llaves iguales 3 clés égales 3 equal keys	● 3 llaves iguales 3 clés égales 3 equal keys	● 3 llaves iguales 3 clés égales 3 equal keys
nº CAJONES nº TIROIRS nº DRAWERS	1	1	1	1	1	1
GUIAS GUIDES GUIDES	●	●	●	●	●	●
P E S O POIDS WEIGHT	67,75	68,25	69,75	72	72,5	74
 x2			●			●
P I E S POIDS FEETS		●			●	

	104 0 1			104 1 0		
						
	104 0 1	104 0 1 P	104 0 1 R	104 1 0	104 1 0 P	104 1 0 R
C I E R R E S FERMETURES CLOSURES	● 3 llaves iguales 3 clés égales 3 equal keys	● 3 llaves iguales 3 clés égales 3 equal keys	● 3 llaves iguales 3 clés égales 3 equal keys	● 3 llaves iguales 3 clés égales 3 equal keys	● 3 llaves iguales 3 clés égales 3 equal keys	● 3 llaves iguales 3 clés égales 3 equal keys
nº CAJONES nº TIROIRS nº DRAWERS	1	1	1	1	1	1
GUIAS GUIDES GUIDES	●	●	●	●	●	●
P E S O POIDS WEIGHT	76,1	76,6	78,1	70	70,5	72
 x2			●			●
P I E S POIDS FEETS		●			●	


SIMBOLOGIA / SYMBOLOGIE/ SIMBOLOGY

 Cierre con llave (incluido)
Fermeture avec clé (inclus)
Key locking (include)


 Kit eléctrico
Kit électrique
Electrical kit

 Color opcional
Couleur sur demande
Choice of colours


 Espesor
Épaisseur
Density


 Carga máxima cajón / Peso total
Charge maximum tiroir / Poids total
Maximum drawer load / Total weight


 Guías Telescópicas (100%)
Glissières télescopiques (100%)
Telescopic Slides (100%)

 Carga máxima > 50Kg
Charge maximum > 50 Kg
Maximum load > 50 Kg

 Unidad de embalaje
Unité d'emballage
Packing unit

 Número de cajones
Nombre de tiroirs
Number of drawers

 Rueda giratoria
Roue giratoire
Rotating wheel

 Rueda giratoria con freno
Roue giratoire avec frein
Rotating wheel with brake