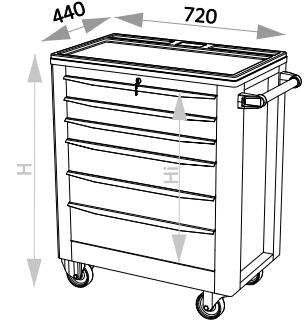
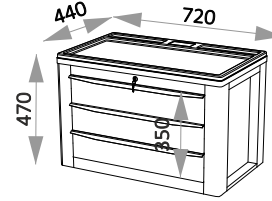


FICHA TÉCNICA / FICHE TECHNIQUE / TECHNICAL SHEET

SERIE 148



SERIE 148 C 3
SERIE 148 C 4
820 x 500 x 530 mm

	H	Hi	
SERIE 148 5	900	614	830 x 610 x 965
SERIE 148 6	900	606	830 x 610 x 965
SERIE 148 7	915	606	830 x 610 x 965
SERIE 148 8	1000	688	830 x 610 x 965
SERIE 148 9	1000	684	830 x 610 x 965



Incluye dos divisiones por cajón.
Deux séparations inclus par tiroir.
Included two divisions in the drawer.



Sistema antivuelco.
Système anti-renversement.
Anti-roll system.

240
Kg

Carga total repartida, admitida.
Charge totale répartie, admise.
Total load distributed, admitted.

Componentes / Composants / Components

Material Matériel Material



Estructura .
Châssis.
Frame .

Chapa pulida
Tôle polie
Polished sheet

1 mm

Cajones.
Tiroirs.
Drawers.

Chapa pulida
Tôle polie
Polished sheet

0,8 mm

Color
Couleur
Colour

Azul martelé
Bleu martelé
Hammered blue

Color opcional
Couleur sur demande
Choice of colours

Acabado Finition / Finishing

Soldado por resistencia, secado a estufa, previo desengrasado y fosfatado.
Soudée par résistance, séchée au four après dégraissage et phosphatage.
Welded by resistance, drying oven prior degreasing and phosphate.

Ruedas
Roues
Wheels

Ø 100 mm
H 135 mm

Con recubrimiento de goma.
Avec revêtement en caoutchouc.
With rubber coating.

Ruedas giratorias y fijas.
Roues pivotantes et fixes.
Swivel and fixed wheels.

Cierre.
Fermeture.
Closure.



Metal cromado
Métal chromé
Chrome metal

Se suministra con dos llaves.
Livré avec deux clés.
Supplied with two keys.

Accesorios opcionales
Accessoires optionnels / Optional accessories

3,5 Kg

SERIE 149 0 01
Portarrollos
Porte-rouleau
Roll-holder




1,2 Kg

SERIE 149 0 03
Portasprays
Porte-sprays
Spray-holder



2 Kg

SERIE 149 0 02
Papelera
Poubelle
Garbage can



1 Kg

SERIE 149 0 04
Asa
Poignée
Handle



SERIE 148 9

70 Kg



SERIE 148 C 3

34 Kg

C116
C116
C116



SERIE 148 C 4

38 Kg

C76
C76
C76
C116

