



SERIE 171



Recubrimiento plástico en los extremos de las patas.
Les extrémités des pieds ont un revêtement plastique.
The foot ends included a plastic coating.



Capacidad de carga por estantería (sin ruedas).
Capacité de charge par étagère (sans roues).
Load capacity per shelf (without wheels).



OPCIÓN: Ruedas.
OPTION: Roues.
OPTION: Wheels.



Colores personalizados.
Couleurs personnalisés.
Customised colours.

L 1000 / 1500 mm

AZUL MARTELE

OPCIÓN: Acero galvanizado.
OPTION: Acier galvanisé.
OPTION: Galvanized steel.

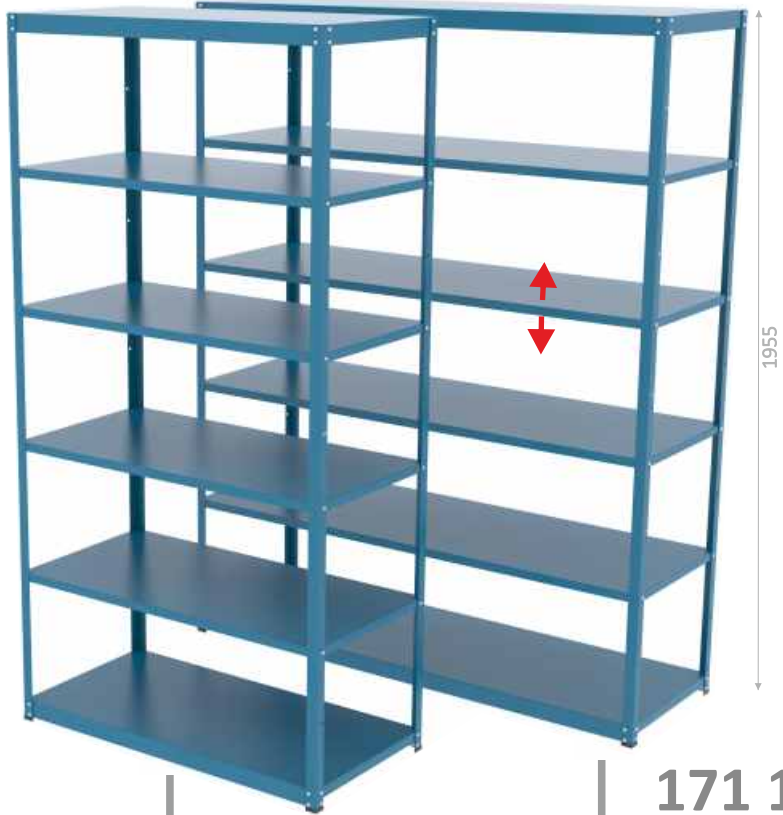
e 1,2 mm Bandejas
Étagères
Shelves

e 1,5 mm Estructura / Refuerzo inferior
Chassis / Renforcement de la base
Frame / Bottom reinforcement

i Se entrega desmontado.
Livraison démonté.
Supplied disassembled.

171 10


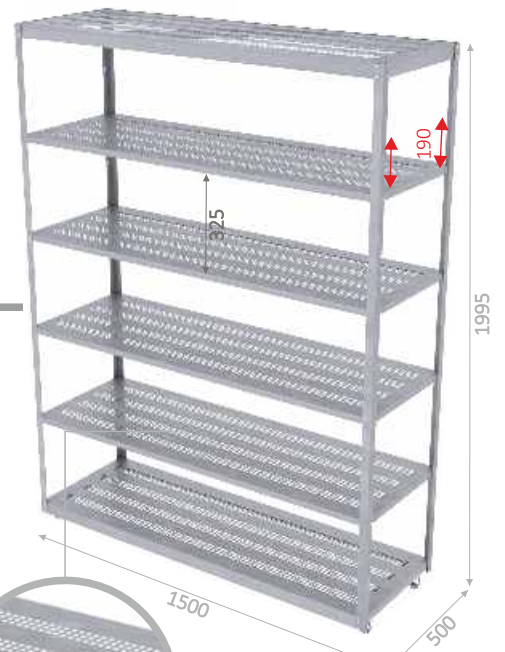
Estantería metálicos ligeros con tornillos.
Étagères légères métalliques avec vis.
Lightweight metal shelves with screws.



OPCIONES
OPTIONS
OPTIONS



Ruedas
Roues
Wheels



Bandejas perforadas
Plateaux perforés
Perforated trays

171 15

160 Capacidad de carga total con ruedas.
Capacité de charge totale avec roues.
Total load capacity with wheels

190 mm Estantes regulables cada 190mm.
Étagères réglables tous les 190mm.
Adjustable shelves every 190mm.