



W. ONE



W. TWO



W. CORNER

## ACCESORIOS ACCESSOIRES ACCESSORIES



RAL 5010 /  
RAL 7016

## INFORMACIÓN INFORMATION INFORMATION



Canal eléctrica modular.  
Canal électrique modulaire.  
Modular electricity supply.



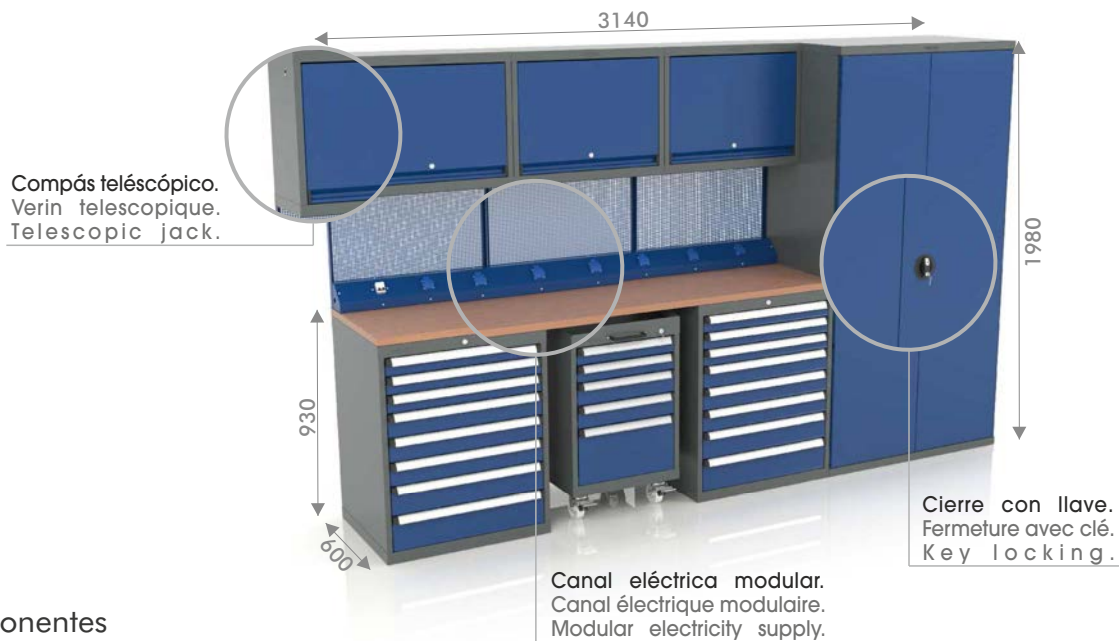
Compás teléscópico en serie 126 W0 01.  
Verin télescopique en série 126 W0 01.  
Telescopic jack in series 126 W0 01.






Encimeras ( e 30 mm)  
Plan de travail ( e 30 mm)  
Worktops ( e 30 mm)

## WORKOFFICE WORKOFFICE WORKOFFICE

- [ES]**
  - Conjunto de armarios modulares para espacios de trabajo.
  - Adaptable según necesidad.
  - Amplia gama de configuraciones de cajones.
  - Accesorios disponibles, ej:regleta eléctrica.
  - Mueble opcional para PC.
  - Estructura : 1 mm espesor / Puertas: 0,7 mm.
  - Color estándar RAL 7016 y RAL 5010, posibilidad colores en opción.
- [FR]**
  - Ensemble d'armoires modulaires pour postes de travail.
  - Adaptable selon les besoins.
  - Une large gamme de configuration de tiroirs.
  - Accessoires disponibles, ex:reglette électrique.
  - Armoire PC en option.
  - Structure 10/10 d'épaisseur / portes: 7/10 .
  - Couleur standard RAL 7016 et RAL 5010, possibilité teintes en option.
- [EN]**
  - Set of modular cabinets for workstations.
  - Adaptable as needed.
  - Wide range of drawer configurations.
  - Available accessories, ex; modular electricity supply.
  - Optional PC cabinet.
  - 1 mm metal sheet structure with 0,7 mm metal sheet doors.
  - Standard colour RAL 7016 and RAL 5010 possibility optional colours.

**SERIE W. ONE**

**Componentes**  
*Composants*  
**Components**

 RAL 5010 /   
 RAL 7016 
**Ref. 122 1 A 01**
 103 Kg

 Armario con cajones  
 Armoire avec tiroirs  
 Drawers cabinet  
**2 unidades / unités / units**

**Ref. 135 1 M**
 75 Kg

 Carro de trabajo  
 Chariot d'atelier  
 Workshop trolley  
**1 unidad / unité / unit**

**Ref. 159 F6**
 75 Kg

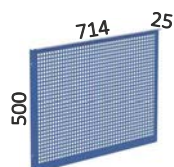

 Armario con puertas  
 Armoire à portes  
 Doors cabinet  
**1 unidad / unité / unit**
**Ref. 159 F6 BG**

 Bandeja graduable  
 Étagère réglable  
 Adjustable shelf

**Ref. 112 W 03 DM**
 25,60 Kg

 Encimera en DM  
 Plan de travail en MDF  
 MDF wood worktop  
**1 unidad / unité / unit**


**Ref. 145 07**
 4,3 Kg

 Panel perforado  
 Panneau perforé  
 Perforated panel  
**3 unidades / unités / units**

**Ref. RE W 03**
 14,20 Kg

 Regleta eléctrica  
 Rampe d'alimentation  
 Electrical power strip  
**1 unidad / unité / unit**

**Ref. 126 WO 01**
 17,5 Kg

 Armario alto con puerta  
 Armoire haute avec porte  
 Tall cabinet with door  
**3 unidades / unités / units**
**Ref. 126 WO B**

 Bandeja remachada  
 Étagère rivetée  
 Riveted shelf

 Los cajones no incluyen divisiones.  
 Les tiroirs ne sont pas équipés de séparateurs.  
 Drawers do not include divisions.

 Los armarios no incluyen bandejas.  
 Les armoires ne comprennent pas les plateaux.  
 Cabinets do not include trays.



## Componentes Composants Components

RAL 5010 /  
RAL 7016

### Ref. 122 1 A 01

103 Kg

Armario con cajones  
Armoire avec tiroirs  
Drawers cabinet  
4 unidades / unités / units



### Ref. 159 F6

75 Kg

Armario con puertas  
Armoire à portes  
Doors cabinet  
2 unidades / unités / units

### SERIE 159 F6 BG

Bandeja graduable  
Étagère réglable  
Adjustable shelf



### Ref. 110 W 01

30 Kg

Armario persiana  
Armoire à rideau  
Shutter cabinet  
1 unidad / unité / unit

Bandeja graduable incluida  
Étagère réglable inclus  
Adjustable shelf included




### Ref. 126 W0 01

17,5 Kg

Armario alto con puerta  
Armoire haute avec porte  
Tall cabinet with door  
6 unidades / unités / units

### Ref. 126 W0 B

Bandeja remachada  
Étagère rivetée  
Rivetted shelf



### Ref. 135 1 M

75 Kg


Carro de trabajo  
Chariot d'atelier  
Workshop trolley  
2 unidades / unités / units



### Ref. 112 W 01 DM

29,88 Kg

Encimera en DM  
Plan de travail en MDF  
MDF wood worktop  
2 unidades / unités / units



### Ref. RE W 03

14,20 Kg

Regleta eléctrica  
Rampe d'alimentation  
Electrical power strip  
2 unidades / unités / units




### Ref. 127 W 01

68,4 Kg

Armario con puertas y cajón  
Armoire à portes et tiroir  
Doors and drawer cabinet  
1 unidad / unité / unit

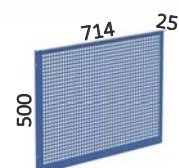
Bandeja graduable incluida  
Étagère réglable inclus  
Adjustable shelf included



### Ref. 145 07

4,3 Kg

Panel perforado  
Panneau perforé  
Perforated panel  
6 unidades / unités / units






Los cajones no incluyen divisiones.  
Les tiroirs ne sont pas équipés de séparateurs.  
Drawers do not include divisions.

Los armarios no incluyen bandejas.  
Les armoires ne comprennent pas les plateaux.  
Cabinets do not include trays.

**SERIE W. CORNER**



**Componentes**  
*Composants*  
**Components**

 RAL 5010 /  
 RAL 7016
 
**Ref. 122 1 A 01**
 103 Kg  
 Armario con cajones  
 Armoire avec tiroirs  
 Drawers cabinet  
 4 unidades / unités / units


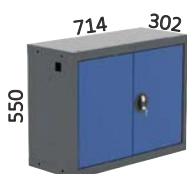
**Ref. 159 F6**
 75 Kg  
 Armario con puertas  
 Armoire à portes  
 Doors cabinet  
 1 unidad / unité / unit

**Ref. 159 F6 BG**

 Bandeja graduable  
 Étagère réglable  
 Adjustable shelf




**Ref. 126 WO 01**
 17,5 Kg  
 Armario alto con puerta  
 Armoire haute avec porte  
 Tall cabinet with door  
 4 unidades / unités / units

**Ref. 126 B**

 Bandeja remachada  
 Étagère rivetée  
 Riveted shelf

**Ref. 126 WO 02**
 16 Kg  
 Armario alto con dos puertas  
 Armoire haute avec deux portes  
 Tall cabinet with two doors  
 1 unidad / unité / unit

**Ref. 126 WO B**

 Bandeja remachada  
 Étagère rivetée  
 Riveted shelf

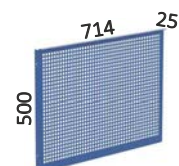

**Ref. 135 1 M**
 75 Kg  
 Carro de trabajo  
 Chariot d'atelier  
 Workshop trolley  
 1 unidad / unité / unit


**L 1428mm**  
**Ref. 112 W 02 DM**
 17,07 Kg  
 Encimera en DM  
 Plan de travail en MDF  
 MDF wood worktop  
 1 unidad / unité / unit

**L 2142mm**  
**Ref. 112 W 03 DM**
 25,60 Kg  
 Encimera en DM  
 Plan de travail en MDF  
 MDF wood worktop  
 1 unidad / unité / unit

**Ref. 159 CA F6**
 120 Kg  
 Armario esquinero  
 Armoire d'angle  
 Corner cabinet  
 1 unidad / unité / unit  
**Ref. 159 CA F6 B**  
 Bandeja graduable  
 Étagère réglable  
 Adjustable shelf


**Ref. RE W 02**
 9,7 Kg  
 Regleta eléctrica  
 Rampe d'alimentation  
 Electrical power strip  
 1 unidad / unités / unit

**Ref. RE W 03**
 14,20 Kg  
 Regleta eléctrica  
 Rampe d'alimentation  
 Electrical power strip  
 1 unidad / unité / unit

**Ref. 145 07**
 4,3 Kg  
 Panel perforado  
 Panneau perforé  
 Perforated panel  
 5 unidades / unités / units


 Los cajones no incluyen divisiones.  
 Les tiroirs ne sont pas équipés de séparateurs.  
 Drawers do not include divisions.


 Los armarios no incluyen bandejas.  
 Les armoires ne comprennent pas les plateaux.  
 Cabinets do not include trays.

**COMPONENTES  
COMPOSANTS  
COMPONENTS**

RAL 5010 /  
RAL 7016 

Ref. 126 WO 01



Ref. 126 WO 02



Ref. 159 F6



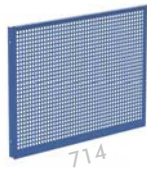
Ref. 159 CA F6



Ref. 110 W 01



Ref. 145 07



Ref. RE W 02



Ref. RE W 03

Ref. 122 1 A 01



Ref. 135 1 M



Ref. 127 W 01




Ref. 135 W 01




Ref. 135 W 02



Ref. 112 W 01 DM



Ref. 112 W 02 DM



Ref. 112 W 03 DM



DM /  
MDF 

**PERSONALIZADOS  
PERSONALISÉ  
CUSTOMIZED**

